

# **MEMORIA DE ACTIVIDADES 2021**

## **ADICCIONES CON Y SIN SUSTANCIAS**

**Asociación de Integración Social Calidad de Vida**

## I.- PROGRAMAS Y PROYECTOS REALIZADOS:

- \* Programa Sustitutivo Opiáceos (PSO)
- \* Programa Libre de Drogas (PLD)  
Subprogramas libre de drogas:  
Trabajo con mujeres Proyecto efecto Mariposa  
Proyecto Sanciones Administrativas  
Medidas judiciales  
Trabajo con menores
- \* Proyecto Plataforma (PP)
- \* Programa Servicio de Farmacia (PSF)
- \* Programa de Orientación Laboral (POL)
- \* Programa de Intervención con Población  
Drogodependiente con Problemática Legal (SIPOD)
- \* Programa Aula de Salud (PAS)

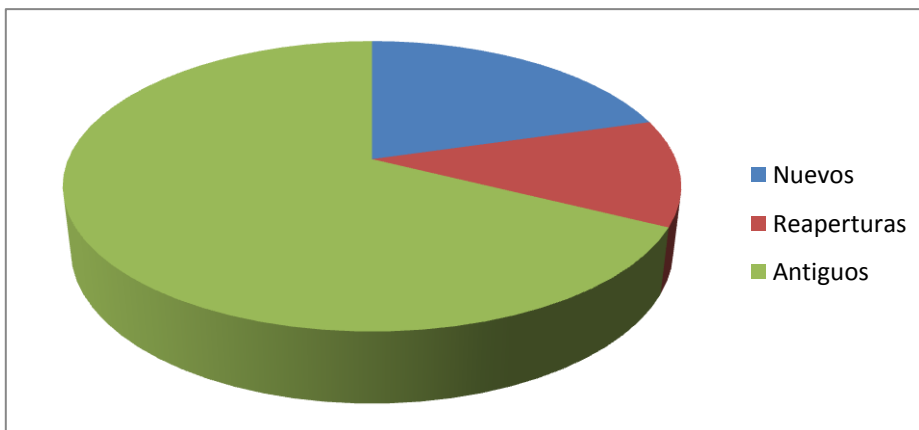
## II.- DATOS GENERALES MEMORIA DE ACTIVIDADES AÑO 2.021

**Datos Generales:** (usuarios/usuarias de las Unidades de Tamaraceite – Guanarteme – San José – La Aldea)



**Número total de personas usuarias:**

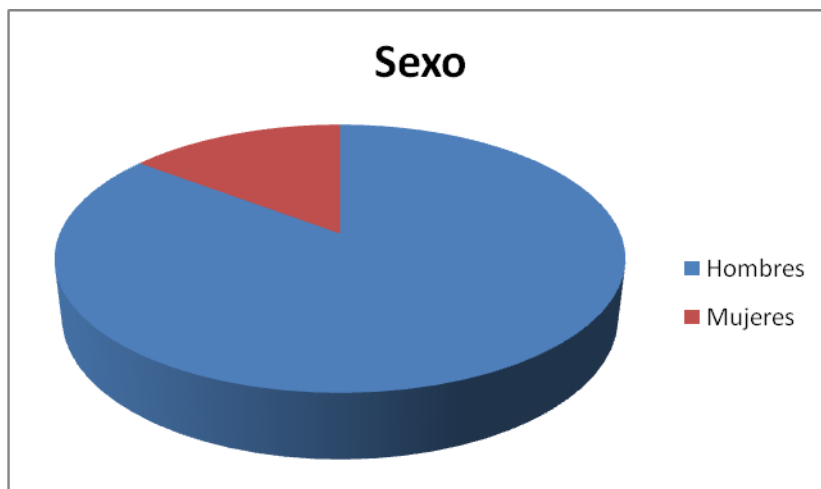
EXPEDIENTES	TAMARACEITE		GUANARTEME		SAN JOSÉ		LA ALDEA		TOTAL
	H	M	H	M	H	M	H	M	
Nuevos	64	13	68	18	120	21	8	3	315
Reaperturas	43	4	55	10	42	3	19	6	182
Antiguos	313	42	174	45	376	53	28	7	1038
Totales	420	59	297	73	538	77	55	16	1535



## Población General:

### a) Sexo:

Sexo	TAMARACEITE	GUANARTEME	SAN JOSE	LA ALDEA	TOTAL
Hombres	420	297	538	55	1310
Mujeres	59	73	77	16	225



### b) Edad:

Hombres/Mujeres	TAMARACEITE		GUANARTEME		SAN JOSE		LA ALDEA		TOTAL
	H	M	H	M	H	M	H	M	
< 20	14	3	11	1	10	2	2	2	45
21-30	43	9	24	9	40	8	3	0	136
31-40	84	11	58	15	104	13	7	4	296
41-50	114	20	73	24	129	16	21	4	401
51-60	140	10	104	21	217	32	17	4	545
> 61	25	6	27	3	38	6	5	2	112

**c) Estado Civil:**

	TAMARACEITE		GUANARTEME		SAN JOSE		LA ALDEA		TOTAL
	H	M	H	M	H	M	H	M	
Hombres/Mujeres									
Solteros/Solteras	300	38	212	41	417	50	47	8	1113
Casados/Casadas	59	6	27	2	41	6	3	2	146
Separados/Separadas Divorc	58	13	58	24	73	17	4	6	253
Viudos/Viudas	3	2	0	6	7	4	1	0	23

**d) Convivencia:**

	TAMARACEITE		GUANARTEME		SAN JOSE		LA ALDEA		TOTAL
	H	M	H	M	H	M	H	M	
<b>Hombres/Mujeres</b>									
Solo/a	52	7	66	18	100	18	10	5	276
Únicamente con pareja	40	5	27	10	39	7	4	0	132
Únicamente con hijos	6	8	2	8	8	6	2	1	41
Con pareja e hijos	74	15	22	4	67	13	6	2	203
Con padres o familia de origen	151	22	99	20	197	24	24	6	543
Con amigos/as	5	0	5	1	12	6	3	1	33
Detenido/a (Ej: centro penitenciario, centro de inserción social)	68	0	51	1	90	0	6	0	216
En institución no detenido/a (Ej: albergue)	4	0	23	11	10	0	0	0	48
Desconocido/a.	0	0	0	0	1	0	0	0	1
Otros	20	2	2	0	14	3	0	1	42

**e) Nivel de Instrucción:**

	TAMARACEITE		GUANARTEME		SAN JOSE		LA ALDEA		TOTAL
	H	M	H	M	H	M	H	M	
No sabe leer ni escribir	2	0	2	2	12	0	0	0	18
No ha finalizado la Educación Primaria obligatoria	38	5	45	11	60	6	8	0	173
Ha finalizado la Educación Primaria Obligatoria	186	23	112	21	239	28	15	7	631
Ha finalizado la Educación Secundaria Obligatoria	126	23	63	11	133	21	21	7	405
Ha finalizado el Bachillerato o Ciclo Formativo de Grado Medio	58	4	50	20	75	17	8	2	234
Ha finalizado estudios superiores	10	4	25	8	19	5	3	0	74

**e) Situación Laboral:**

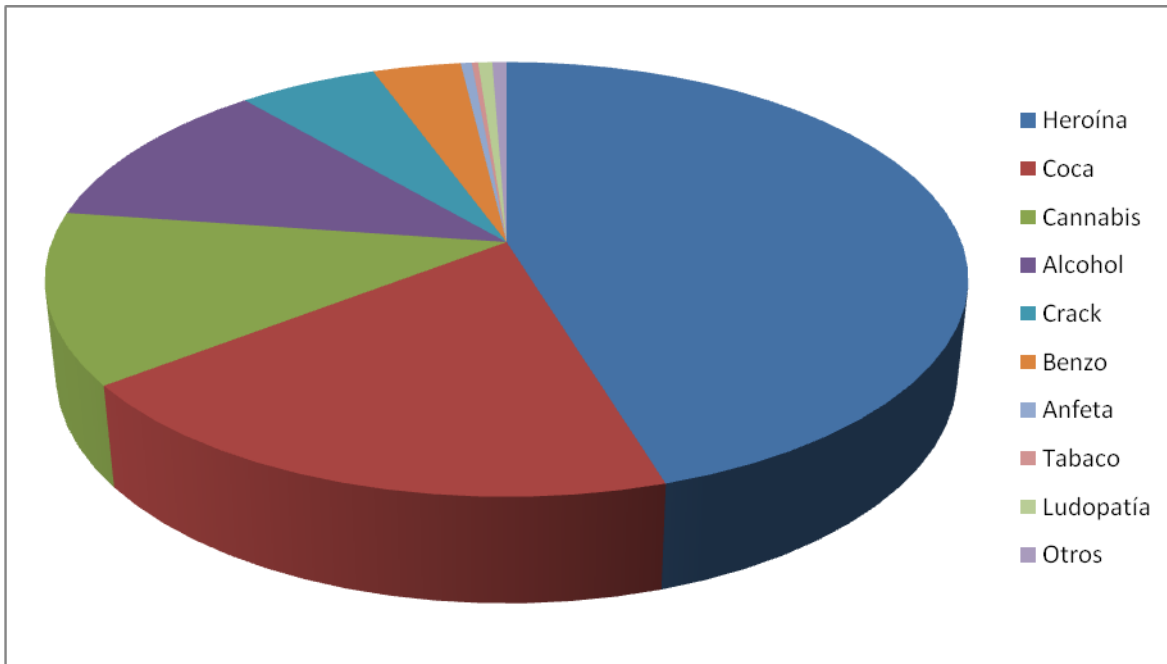
	TAMARACEITE		GUANARTEME		SAN JOSE		LA ALDEA		TOTAL
	H	M	H	M	H	M	H	M	
Con contrato o relación laboral indefinida o autónomo/a (aunque esté de baja)	56	4	43	9	40	5	11	0	168
Con contrato o relación laboral temporal (aunque esté de baja)	34	2	13	2	57	7	2	1	118
Trabajando sin sueldo para la familia	0	0	0	0	6	1	0	0	7
Parado NO habiendo trabajado antes	10	7	7	2	23	2	1	0	52
Parado habiendo trabajado antes	273	36	192	44	374	50	38	10	1017
Incapacitado/a permanente, pensionista	36	7	27	12	32	8	2	2	126
Estudiando u opositando	11	1	15	4	6	3	1	2	43
Realizando exc. labores del hogar	0	2	0	0	0	1	0	1	4

**g) Profesión:**

	TAMARACEITE		GUANARTEME		SAN JOSE		LA ALDEA		TOTAL
	H	M	H	M	H	M	H	M	
Hombres/Mujeres									
Construcción	174	1	58	1	200	0	3	0	437
Servicios	143	38	181	56	302	58	40	9	827
Transportes	20	0	5	0	10	0	2	0	37
Otros	83	20	53	16	26	19	10	7	234

**h) Adicción principal:**

CON SUSTANCIA O SIN SUSTANCIA	TAMARACEITE		GUANARTEME		SAN JOSE		LA ALDEA		TOTAL
	H	M	H	M	H	M	H	M	
Hombres/Mujeres									
Heroína	207	17	92	20	285	34	36	4	695
Cocaína	88	5	67	19	99	11	4	3	296
Cannabis	50	20	41	13	53	10	5	3	195
Alcohol	38	6	59	15	40	11	3	4	176
Crack	21	3	20	2	34	4	3	1	88
Benzodiacepinas	13	7	5	1	22	7	1	0	56
Anfetaminas	1	0	1	2	3	0	0	0	7
Tabaco	0	0	0	0	0	0	3	1	4
Ludopatía	1	0	5	1	2	0	0	0	9
Otras	1	1	7	0	0	0	0	0	9



**i) Vía de consumo:**

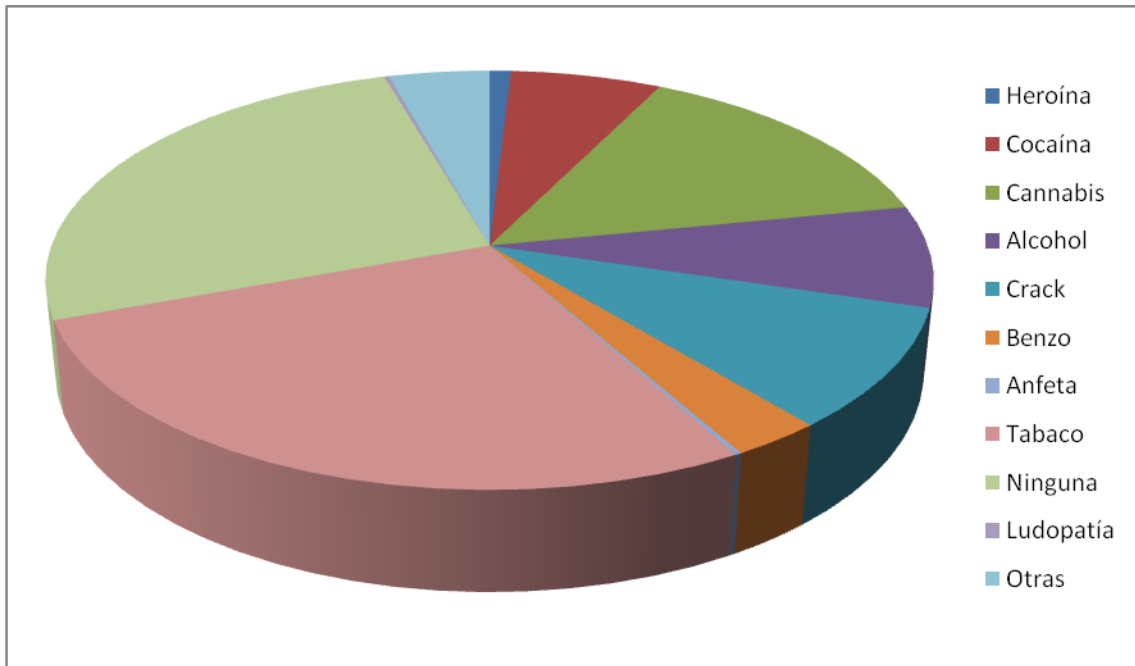
CON SUSTANCIA O SIN SUSTANCIA	TAMARACEITE		GUANARTEME		SAN JOSE		LA ALDEA		TOTAL
	H	M	H	M	H	M	H	M	
Hombre/Mujeres									
Oral	51	14	67	16	65	18	4	4	239
Pulmonar o fumada	281	40	152	34	399	53	47	7	1013
Intranasal o esnifada	86	5	65	22	67	6	4	5	260
Parenteral o inyectada	1	0	6	0	5	0	0	0	12
Otras	1	0	7	1	2	0	0	0	11

**j) Adicción secundaria:**

CON SUSTANCIA O SIN SUSTANCIA	TAMARACEITE		GUANARTEME		SAN JOSE		LA ALDEA		TOTAL
	H	M	H	M	H	M	H	M	
Hombre/Mujeres									
Heroína	1	0	1	0	11	0	1	0	14
Cocaína	27	4	14	1	43	7	2	1	99
Cannabis	55	3	33	7	97	8	17	3	223
Alcohol	29	1	24	5	46	9	6	0	120
Crack	51	7	18	7	52	5	2	0	142
Benzodiacepinas	11	1	7	1	20	3	1	0	44

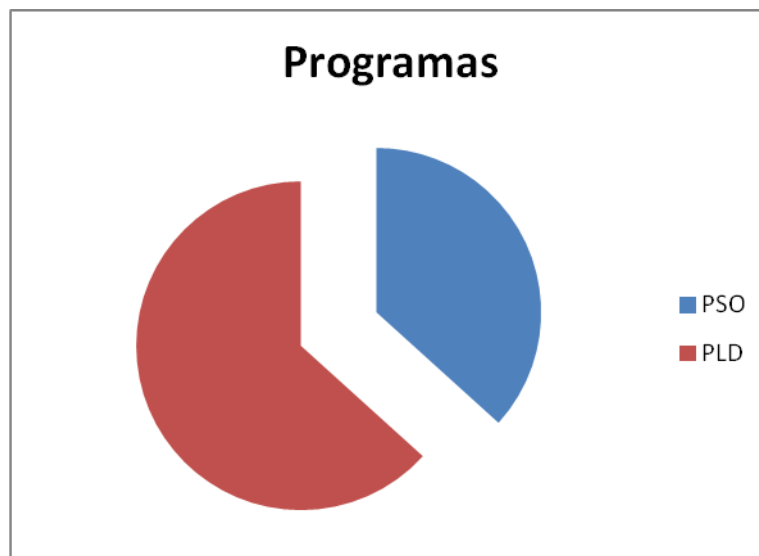


Anfetaminas	0	0	1	0	2	0	0	0	3
Tabaco	42	2	144	41	146	23	16	6	420
Ninguna	203	41	0	0	120	21	10	6	401
Ludopatía	1	0	0	0	1	1	0	0	3
Otras	0	0	55	11	0	0	0	0	66



**k) Programas:**

	TAMARACEITE		GUANARTEME		SAN JOSE		LA ALDEA		TOTAL
	H	M	H	M	H	M	H	M	
PSO	173	15	65	16	236	35	29	3	572
PLD	265	47	232	57	302	42	29	13	987



**l) Subprogramas:**

	TAMARACEITE		GUANARTEME		SAN JOSE		LA ALDEA		TOTAL
	H	M	H	M	H	M	H	M	
Hombres/Mujeres									
Atención a mujeres	0	24	0	5	0	20	0	6	55
Atención a menores	8	1	2	0	1	1	0	0	13
Sanciones Administrativas	3	0	4	0	1	1	0	1	10
Medidas Judiciales	42	2	84	4	151	2	0	1	286

**Total de consultas realizadas en las UADs:**

UAD	TAMARACEITE		GUANARTEME		SAN JOSE		LA ALDEA		TOTAL	
	H	M	H	M	H	M	H	M	H	M
Consultas	3518	831	3441	832	3266	610	483	116	10708	2389

- **Total de población atendida por el Equipo Terapéutico según los distintos programas:**

UAD	TAMARACEITE		GUANARTEME		SAN JOSE		LA ALDEA	
	H	M	H	M	H	M	H	M
PSO	1845	234	1410	407	1593	298	299	40
PLD	1673	597	2031	425	1672	313	184	76

.....